



Doc  
15655



Hablemos  
sobre  
algunas

Áreas del

Saneariamiento  
Básico  
y  
El tratamiento




Del agua  
en la comunidad






Disposición Higiénico Sanitaria de los Alimentos y Control de Vectores




Tratamiento de aguas servidas




Disposición Higiénico Sanitaria de los Desechos Sólidos

Tratamiento del agua




Disposición Higiénico Sanitaria de las Excretas




**SANEAMIENTO BASICO**

# Hablando sobre algunas áreas de saneamiento básico




Hola, Don Juan!!! Quiero contarle de la capacitación que impartió la Cruz Roja, sobre como tratar el agua que tomamos y el saneamiento básico en caso de emergencia.




Hola niña Lupe !! ah!! Ya había oído de eso del saneamiento básico. Pero cuénteme usted

Saneamiento se refiere a las áreas de:


- Tratamiento de las excretas, con la utilización de los diferentes tipos de letrina.
  - Del tratamiento de las aguas servidas (que salen de lavar la ropa, platos y del baño diario) con la utilización de trampas de grasas, fosos resumideros o zanjas.
  - Del manejo y tratamiento de la basura, del manejo higiénico de los alimentos y el control de vectores (moscas, zancudos y cucarachas).
  - De la higiene de la casa.
- Me entendió Don Juan?.




¿Si, pero explíqueme lo del tratamiento de las excretas




Mire primero le voy a indicar con este gráfico como debe de ubicar la letrina, para que no contamine el agua de los pozos o los ríos en su comunidad






Ah!!! Yo no sabia que hay que poner la letrina abajo del pozo; yo la mía la hice arriba del pozo, porque me quedaba mas cerca de la casa.



Eso esta malo Don Juan, porque usted y su familia están tomando agua con pupú y pipí, por eso los cipotes están panzones de parásitos y padecen de diarrea. También le quiero decir algunas recomendaciones al momento de escoger qué tipo de letrina va a construir.


### Recomendaciones

- Si el nivel del agua en los pozos cercanos a su casa esta muy superficial (a flor de tierra), entonces usted tendrá que hacer una letrina abonera seca familiar.
- Si el nivel del agua esta bien profundo, usted puede hacer una letrina de hoyo simple o una letrina de fosa ventilada.
- Si sucede un terremoto y no tiene muchos materiales, puede construir una letrina de trinchera.



Pero Niña Lupel!!! Usted me esta hablando en inglés porque yo no entiendo eso de abonera y de trinchera.

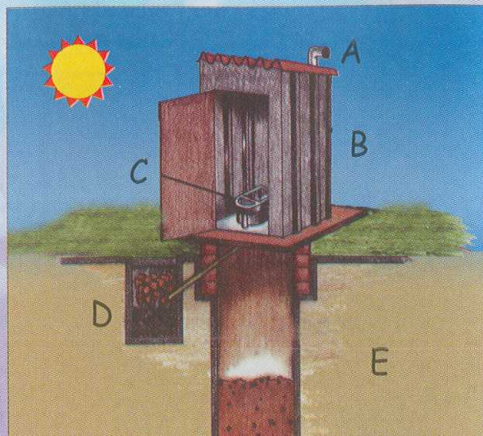
Se me asemeja que el abono que compró y las trincheras de los soldados.



No Don Juan.....Tenga paciencia ya le explico con estos carteles cada una de ellas.

### LETRINA DE FOSO VENTILADO

- A) Tubo de ventilación y cedazo
- B) Caseta
- C) Taza con separador de orina
- D) Filtro
- E) Foso de 3 mts. de profundidad



Con este afiche le digo  
como usarla



## COMO USAR LA LETRINA DE FOZO



**1**  
Sientese adecuadamente en la  
taza, teniendo cuidado de no  
mezclar la orina con las heces.

**2** Deposite los papeles que utilizó  
dentro de la fosa.



Deposite cal, tierra blanca o  
ceniza a la fosa siempre que  
defeque.

**3**

**4** Tape la taza después  
de usarla.



Lávese bien las manos con  
agua y jabón, después  
de usar la letrina.

**5**

Con respecto a la letrina Abonera  
Seca Familiar le tengo este cartel,  
que le puede explicar más.



## Letrina Abonera Seca Familiar (LASF)

**Letrina:** porque es el lugar donde  
se disponen sanitariamente las  
excretas y la orina.

**Abonera:** porque después de un  
período de tiempo (6-8 meses)  
se extrae un mejorador de suelos  
(abono).

**Seca:** porque la finalidad es  
reducir al máximo la humedad de  
ésta, mediante la aplicación de  
ceniza, cal o tierra blanca.

**Familiar:** porque está diseñada  
para que la utilice una familia en  
las comunidades.

