



Estudio de posibles criaderos de zancudos en el hogar

Para tu estudio utiliza el siguiente formulario:



cuántos _____

con agua _____

con larvas _____



cuántos _____

con agua _____

con larvas _____



cuántos _____

con agua _____

con larvas _____

Evitando el Dengue



cuántos _____

con agua _____

con larvas _____



cuántos _____

con agua _____

con larvas _____



cuántos _____

con agua _____

con larvas _____

Este material puede ser utilizado por los participantes para realizar actividades en el hogar y la comunidad. Utilícelo para promover la discusión y enseñar las medidas preventivas. Aplique técnicas de discusión de grupo, método de proyectos, demostración, cuentos, canciones, etc.





¿Cómo evitar el Dengue

Tapando los toneles y todo recipiente con agua



Limpiando con un cepillo las pilas, los toneles y todo tanque de agua una vez por semana



Enterrando o desechando adecuadamente los objetos inservibles



Elabore carteles similares a éstos, déselos a los participantes y solicite que inventen una historia, fábula, una charla, un cuento, una canción, etc.

Evitando el Dengue

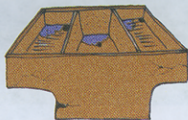
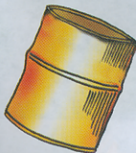


**Busca los posibles
criaderos de zancudo**



Elabore un cartel similar a éste y pida a los participantes que identifiquen los posibles criaderos de zancudos, y que expliquen por qué es un peligro para la salud. Pregunte cuál es la solución al problema. Utilice técnica de discusión, estudio de casos, demostración en la propia comunidad.



**Una con una flecha los objetos que
juntos evitan la reproducción del
zancudo**



Promueva la discusión acerca de la utilidad de estos objetos para evitar la reproducción del zancudo. Solicite a los participantes que digan cuáles de estos objetos tienen en casa y cuáles son los cuidados que deben tener. Aplique preguntas anónimas, discusión de grupos, demostración, etc.

¿Qué es el Dengue?

El dengue es una enfermedad que se contagia de una persona enferma a una persona sana...



...el dengue se contagia por medio de un zancudo que pica a una persona enferma y después pica a una persona sana enfermándola también



Síntomas del Dengue:



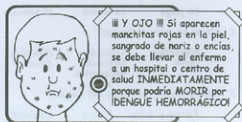
Fiebre muy alta



Fuerte dolor de cabeza



Dolor de huesos y músculos



■ Y OJO ■ Si aparecen manchas rojas en la piel, sangrado de nariz o encías, se debe llevar al enfermo a un hospital o centro de salud **INMEDIATAMENTE** porque podría **MORIR** por **DENGUE HEMORRÁGICO!**

Prevención del Dengue:



A propósito de prevenir, les contaré cómo es el zancudo que transmite el dengue...

- Los zancudos tienen anillos blancos en las patas
- Viven en las casas
- Se esconden en lugares oscuros
- Se desarrollan en agua limpia
- Pican de día
- Miden aproximadamente cinco milímetros

5 mm. 



Tu amigo Cepillino dice:



Los criaderos son lugares donde el zancudo se desarrolla. Esta es una lista de los criaderos que puedes encontrar en tu escuela o casa

- 1) Toneles
- 2) Tanques de agua
- 3) Floreros
- 4) Tinajas
- 5) Pilas
- 6) Botes
- 7) Llantas viejas
- 8) Cubetas
- 9) Bebederos de animales
- 10) Pozos



EL DENGUE se evita:



Tapando todo recipiente con agua



Limpiando con cepillo semanalmente todos los recipientes con agua



Destruyendo o enterrando llantas y botellas viejas y otros recipientes que no sirven para nada

Cuestionario:

Subraya la respuesta correcta

1. ¿Qué insecto transmite el dengue?

La pulga La mosca El zancudo

2. ¿Cómo se evita el dengue?

Poniéndose gorra Tapando y limpiando recipientes Comiendo dulces

3. ¿Cuáles son los síntomas del dengue?

Fiebre y dolor de cabeza Risa y hambre Hinchazón y sordera

¡ ACABEMOS CON EL DENGUE !

¡ HOLA !
mi nombre es **CEPILLINO CAZA-ZANCUDO** y soy experto en la prevención del dengue. Te preguntaré ¿Qué es el **DENGUE** y porqué tengo que saber sobre él?, sigue leyendo y encontrarás las respuestas...



República de Guatemala

ÁREA DE SALUD
SANTA ROSA